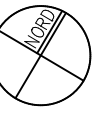
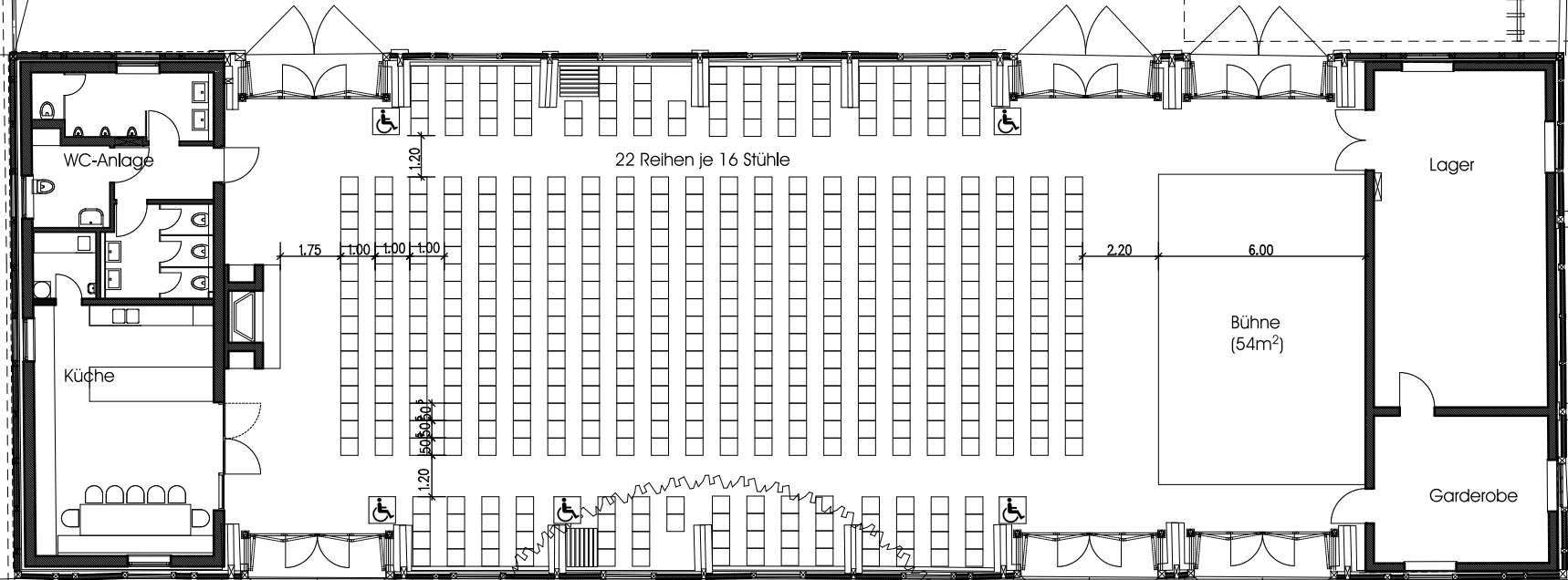


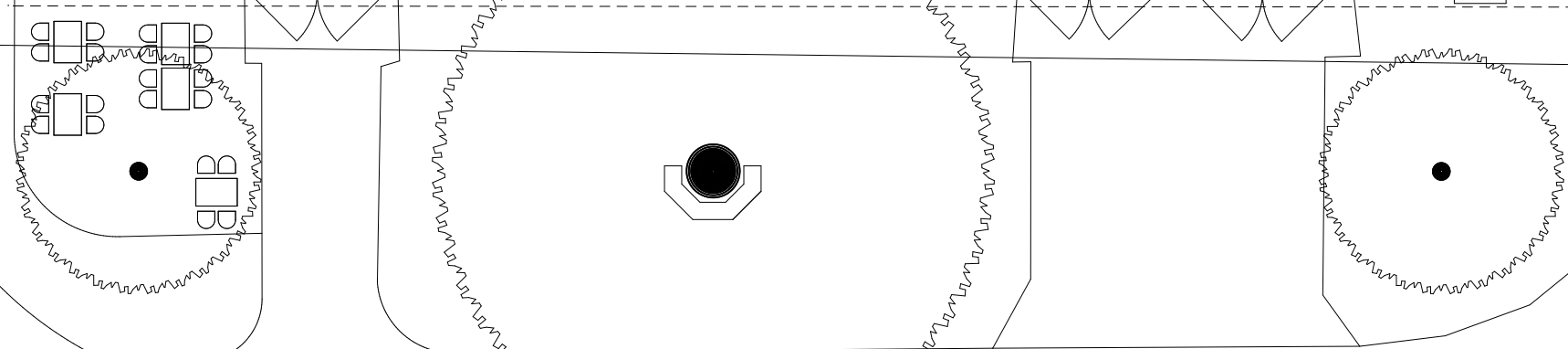
Schmiedehof



Parkplatz



Parking



Werderdammstraße

Bestuhlungsplan

PARETZER SCHEUNE
KULTURSCHEUNE DER STIFTUNG PARETZ
WERDERDAMMSTRASSE 14669 KETZIN OB PARETZ

Projekt-Nr.

09-03

- Stuhl
- Rollstuhlplatz
(bei Bedarf mehr)

Maßstab Blattgröße

1 : 200 21/29.7 (A4)

erstellt MA

11.05.2010 SW

Stand Index

26.03.2011

Plan-Nr. 09-03 20-01BS

KONZERT 475 Plätze

Auftraggeber:
Stiftung Paretz
Tollhaus
Paretz-Hof-Str. 2
14669 Ketzin OB Paretz
info@stiftung-paretz.de

Tel: (033233) 73 772
Fax: (033233) 74 906

Architekt:
Susanna Weber | Architektur
Dipl.-Ing. (FH) Ines Architektin
Zappeltstraße 54
70193 Stuttgart
SWeber-Architektur@bonline.de

Tel: (0711) 63 65 213
Tel: (033233) 74 887
Kath.-Heilbrunn-Str. 3
14669 Ketzin